

メットクーラーセットの取付方

[1] 遮熱材

1 短冊型遮熱シートは、4枚1組です。



2 上部のみハクリ紙をはがし、ヘッドバンド取付用凸部に当てる様に貼ります。短冊のハクリ紙をはがし、順に貼っていきます。



3 2枚目以降も同様に貼ります。隣接部は少し重ねる様にスキマなく貼って下さい。



[2] インナーキャップ

1 全体を広げて位置を決めます。



2 ハンモックの取付部に引掛ける様に取付けます。



3 全体のたるみ等を調整し、ヘルメットに取付けて下さい。



※不要なところがあればハサミ等でカットして下さい。

製品の特徴

- 1 放射率5%の遮熱材で太陽からの熱を阻止しています。
- 2 ヘルメット下側には全面に通気道がありますので、あらゆる方向からの風をとらえ涼しい環境を作ります。
- 3 頭部からの熱や湿気は通気道を通して外に排出され、ムレにくい構造です。

取扱いの注意点 ■汚れたら洗濯して御使用下さい

仕様

商品名：シャネボウメットクーラーセット
 型式：S-HCS-S
 サイズ：フリー
 材質：遮熱材/アルミホイル、
 インナーキャップ/ポリエステル100%

日本製

※品質向上のため、一部素材・色・デザインを変更することがあります。

お問い合わせは

〈製造・販売元〉
日本遮熱株式会社

〒326-0843 栃木県足利市五十部町185-2
 TEL:0284-22-8740 FAX:0284-22-8741
 E-mail: nihonshanelu@topheat.jp
 URL: http://topheat.jp



この製品のFSC®ラベルは、世界の森林資源の責任ある利用を保証します。



環境基準に適合した印刷資材を使用して、グリーンプリンティング認定工場で印刷しています。



70℃のメットの内側は**35℃!**



特許申請中



メットクーラーセット

Shanebou Met Cooler Set

熱中症対策用

ムレない 涼しい

POINT 1
 第1の熱源、太陽からの放射熱**95%阻止**

POINT 2
 あらゆる方向からの風をとらえる**全周吸排気**

POINT 3
 風の通り道、通気道を形成

POINT 4
 頭部の湿気や熱は吸引方式で**ムレ防止**

POINT 5
 第2の熱源、頭部からの放射熱は、低放射インナーキャップで**吸収**

暑い夏場の作業も安心!

暑さから**命**を守る

「安全第一」

安全対策 ヘルメット

驚きの温度差!!

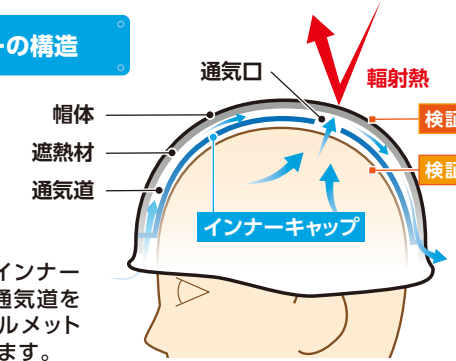
メットクーラーセット温度検証 (社内テスト・室温20℃)

何と頭部側は外側の**半分以下の温度!!**

検証A (外側の温度)	検証B (内側の温度)	温度差 (A-B)
70.3℃	34.4℃	35.9℃
65.0℃	32.1℃	32.9℃
60.2℃	30.1℃	30.1℃

メットクーラーの構造

通気道で涼感アップ



ヘルメット本体とインナーキャップとの間に通気道を設けることで、ヘルメット内の熱を放出されます。

注) 発泡スチロール等の衝撃吸収ライナーのある商品には取付出来ません

サイズ
 フリーサイズ



熱中症対策

ヘルメット関連用品

メットキャップ

超人気商品

ヘルメットにかぶせるだけ

外側 **50.0℃**
内側 **36.5℃**

13.5℃も低下!



ネッククーリング

何と外側が **50.0℃** でも
内側が **35.0℃!**

15℃も低下!



メットクーリング

ムレにくい遮熱構造



帽子関連用品

ウィンディキャップ

50km歩いてても
髪の毛サラサラ
不思議な通気帽



あぐりボウ

農作業に
家庭菜園に
放射熱79~93%カット



涼風

炎天下でも森林の涼しさ



ハットクーリング

子供用



ハットクーリング

大人用

ハットクーリングありとなして
最大温度差 **33.3℃!**



キャップクーリング


紫外線や放射熱をシャットアウト!



屋外設備関連用品

テント遮熱シート

暑いテントが一変!
“超日陰に”



遮熱カラーテープAZ

ノリ付きテープだから貼るだけ!!

▲色は2色(ベージュ・グリーン)

効きがいい! / 外でも安心!

エアコン室外機 (省エネ対策)

ベビーカー (熱中症対策 紫外線対策)



ふわっと暖暖 大人のベッドカバー

一般の布団の放射率95%に対して、
これはわずか**5~25%なので段違いに暖かい!**

自熱暖房
電気は不要
放熱を防ぐ

夜中のトイレが半分になったり、靴下をはかなくても眠れるなど、お客様の声多数!

羽毛布団よりも暖か~い!!




温カイロ

大反響! カイロ革命

自熱利用で**低温ヤケド無し**
繰り返し使えて、何時間使っても温かい!

自熱利用
低温ヤケド無し
繰り返し使える

熱源が体温なので何時間使用しても冷たくなりません。とっても経済的!



自熱反射システム ふわっと暖暖 パソコン暖マット

表面温度が**なんと5~6℃UP!!**
指も、手も、腕も暖かい
一度使うと、もう離せない

僅か40gと超軽量、コンパクトに畳んで、旅や出張に連れて行ってください。



自熱反射システム ふわっと暖暖 瞬暖

寒さと暑さ対策の二刀流
夏は、**放射熱の73~95%を反射**
冬は、**体温を反射して暖かい**

電気がなくても、いつでも、どこでも暖かい
災害時やお出掛けに!!



自熱反射システム ふわっと暖暖 トラベルマット

厚さ僅か3mm! 驚きの薄さ!
羽毛ふとんの**なんと20%の軽さ**
しかも、本当に暖かいのです


緊急避難時の保温や
トラベル・アウトドア活動時のブランケットに!



頭寒足熱システム GOUKAKU

冬場、エアコンが無くても、頭スッキリ体がカポカポ
夏場、冷え性対策に効果的!しかも、
自分を暖める熱源は“自分自身”

学力や業務の向上に! 冷え性対策に効果的!
しかも、超省エネシステム!!



コールドドラフト防止システム かんそう 寒窓バリア

簡単設置で
窓からの寒さをシャットアウト!!
真冬のお部屋があっただけ~い!!

カーテンを閉めても、隙間を失くしても寒い。
そんな方におすすめです。

取付け
取外し
簡単!!



床敷物遮熱セット そくたん そくけつ 足暖触決

床に敷くだけ簡単設置!!
敷くだけで足元が超暖か~い
キッチン、書斎、子供部屋いろんな場所に使えます

夏涼しく、冬温かく、いつもより薄着で過ごせ、
台所から工場床まで施工可能。

