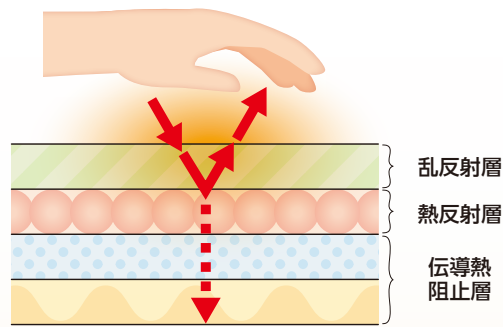


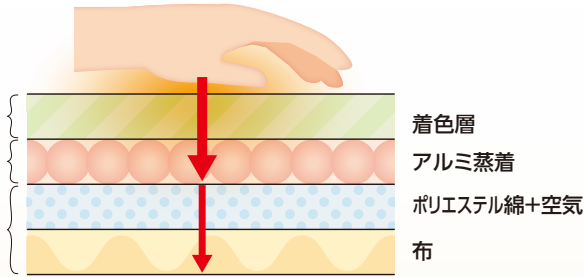
ふわっと暖暖“パソコン暖マット”の暖かさのメカニズム

離すと自熱の反射で暖かい



人体から放射される輻射熱は乱反射層を透過し、アルミ蒸着層表面で反射、大半の熱は再び乱反射層を透過して手に戻されます。

密着すると伝導熱の阻止で暖かい



体温は、低温の床方向に熱移動します。ポリエステル綿や空気は、この伝導熱を阻止しますので手の暖かさが保たれます。さらに布も同様の効果を助長します。

製品の特徴

- アルミ蒸着品を使用していますので、体温を効率的に反射します。
- 電気のいらぬ自熱反射方式なので、いつでも、どんな場所でも使用可能です。
- 軽いので持ち運びが楽。旅行や出張等にもお持ち頂けます。
- アルミ蒸着を使用しているため静電気障害が減少します。
- 体温が何時も反射、だから手も指先も腕も暖かい。

取り扱いの時の注意点

- パソコン暖マットの上でパソコンを使用する場合は、マウスの下に付属品のPP板を敷いて下さい。
- アルミ蒸着品を使用していますので、表面をあまりこすらない様に御使用下さい。
- 繊維製品を使用していますので、コーヒーやお茶等をこぼした場合マットに吸収されます。カビ等の原因にもなりますので洗濯し良く乾燥させて御使用下さい。
- 洗濯する場合は、押し洗い等で行って下さい。洗濯機等は御使用にならないで下さい。

仕様

商品名：シャネボウ ふわっと暖暖“パソコン暖マット”
 型式：FD-PD-B
 サイズ：4mm×32cm×60cm
 材質：アルミ蒸着、ポリエステル綿、ポリエステル布
 色：黒
 付属品：PP板(0.3mm×10cm×10cm)

日本製 ※品質向上のため、一部素材・色・デザインを変更することがあります。



取り扱い表示



瞬間暖房 寒くてもパソコン操作が苦にならない!!



特許申請中



シャネボウ

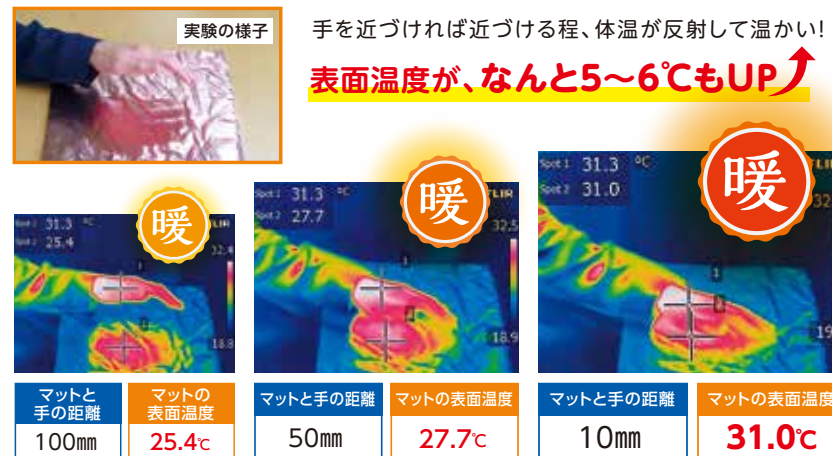
新
触感

ふわっと暖暖“パソコン暖マット”

Shanebou Fuwatto Dandan Pasocon Dan Mat

- 自熱反射効果！まるで魔法の暖房器です
- 電気不要だからどこでも使えてうれしい！出張や旅行にも！
- お洗濯できて衛生的!! 普段は下半身が冷えるのでお尻の下に敷いています
- アルミ蒸着マットなので静電気障害がおこりにくいのもうれしい
- ふわっと気持ち良いし暖かいから肩掛けにしているわ
- 真冬エアコン無しでもいつも通りに仕事できるね
- 子供の学習のために買ったけれど、今では親子でお気に入りです。
- これ1枚でいろんな所に使えるので便利!!

ふわっと暖暖『パソコン暖マット』暖かさの秘密



製造販売元 **日本遮熱株式会社** 0284-22-8740 受付時間：9:00～17:00(月～金曜日の平日) E-mail: nihonshanelu@topheat.jp

〒326-0843 栃木県足利市五十部町185-2 TEL:0284-22-8740 FAX:0284-22-8741 http://topheat.jp/

日本遮熱株式会社



SUMMER

シャネボウの仲間たち



WINTER

熱中症対策グッズ 輻射熱・紫外線カット

体温36.5℃より11℃も低い気温25℃(夏日)でも、暑いのは輻射熱の影響大!
この商品群は、**輻射熱の90~98%カット**しますので熱中症対策には効果的です。

メットクーリング



ムレにくい
遮熱構造

ネッククーリング



何と外側 50.0℃でも
内側が 35.0℃!
15℃も低下!

ハットクーリング 子供用



ハットクーリング
ありとなして
最大温度差**33.3℃!**

ハットクーリング 大人用



テント遮熱シート



暑いテントが一変!?"**超日陰に!**

テントの下にいても二次輻射熱が体に照射されますので暑さは緩和されません。そこで、テントの下側に反射率95%のトップヒートバリアー遮熱シートを敷くことにより、二次輻射熱の95%を反射します。

キャップクーリング



紫外線や輻射熱を
シャットアウト!

涼風



炎天下でも
森林の涼しさ

遮熱カラーテープAZ 真夏、80℃の鉄板製屋根を40℃に

日傘(熱中症対策、紫外線対策)



日傘に遮熱カラーテープAZを貼ると木陰に入った様な涼しさを感じます。暑さの最も大きな要因である輻射熱だけでなく、紫外線もカットします。お好みの絵柄に切り取り傘に貼付ければ、世界でただひとつの傘が出来ます。

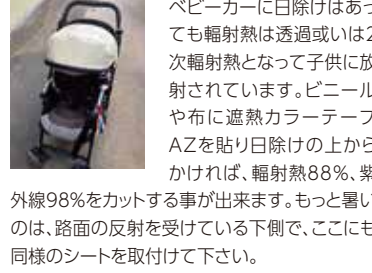
Do it yourself!!



ノリ付きテープだから貼るだけ!

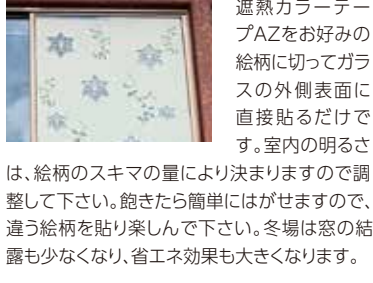
色は2色(ベージュ・グリーン)

ベビーカー(熱中症対策、紫外線対策)



ベビーカーに日除けはあっても輻射熱は透過或いは二次輻射熱となって子供に放射されています。ビニールや布に遮熱カラーテープAZを貼り日除けの上からかければ、輻射熱88%、紫外線98%をカットする事が出来ます。もっと暑いのは、路面の反射を受けている下側で、ここにも同様のシートを取付けて下さい。

ガラス直貼遮熱(省エネ、結露対策)



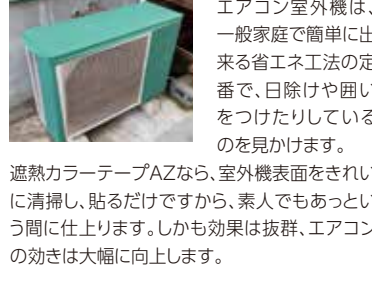
遮熱カラーテープAZをお好みの絵柄に切ってガラスの外側表面に直接貼るだけです。室内の明るさは、絵柄のスキマの量により決まりますので調整して下さい。飽きたら簡単にはがせますので、違う絵柄を貼り楽しんで下さい。冬場は窓の結露も少なくなり、省エネ効果も大きくなります。

物置(暑さ対策、商品の品質低下防止)



ほとんどの物置は断熱されていませんので、二次輻射熱が室内の物品に照射され、加熱トラブルの要因になっています。遮熱カラーテープAZなら、屋根表面をきれいに清掃し、貼るだけです。素人でもあっという間に仕上がります。しかも効果は抜群、エアコンの効きは大幅に向上します。

エアコン室外機(省エネ対策)



エアコン室外機は、一般家庭で簡単に出来る省エネ工法の定番で、日除けや囲いをつけたりしているのを見かけます。遮熱カラーテープAZなら、室外機表面をきれいに清掃し、貼るだけです。素人でもあっという間に仕上がります。しかも効果は抜群、エアコンの効きは大幅に向上します。

冬場、エアコンが無くても、頭スッキリ体ポカポカ
夏場、冷え性対策に効果テキメン
しかも、**自分を暖める熱源は“自分自身”**

頭寒足熱システム GOUKAKU

学力の向上に!! 業務の向上に!!
冷え性対策に効果的!! しかも、超省エネシステム!!

人間の体温は、上半身が高く下半身が低くなっていますが、下半身を暖める事によって血液の循環を良くし、上半身と下半身の体温の差を少なくする事が“頭寒足熱システム”です。



窓からの寒さを**シャットアウト!!**
真冬のお部屋があったか〜い!!

コールドドラフト阻止システム 寒窓バリア

カーテンを閉めても寒い。隙間を失くしても寒い。
床暖房をつけても寒い。新築の家でも寒い。
更に、暖房を強くしたらもっと不快感が増す!!

これは、室内天井付近の温かい空気が窓に近づく、ガラスやサッシに冷やされ下降する所謂“コールドドラフト(下降気流)”の影響で、冷気が室内に流入する事により不快感を感じるのです。寒窓バリアは、この窓からのコールドドラフトを阻止する事により、室内を温かくするものです。



取付け
取外し
簡単!!

厚さ僅か3mm! 驚きの薄さ!
羽毛ふとんの**なんと20%の軽さ**
しかも本当に暖かいのです。

自熱反射システム トラベルマット

緊急避難時の保温マットに!
トラベルやアウトドア活動時のブランケットに!

ポリエステル100%の綿を基材とし、表面にアルミ蒸着してあるマットです。体温を放射させないので体温そのままの温度で保ちます。



床に敷くだけ**簡単設置!!**
足元が超暖か〜い。

床敷物遮熱セット 足暖触決

夏は涼しく、冬温かく、いつもより薄着で過ごせ、
台所マットから工場床まで施工可能。
しかも、冷暖房費の大幅削減。
更にさらに、素人でも簡単に取付けができます!!

熱は、高温から低温に移動します。例えば冬、身体の熱(36.5℃)は温度の低い床(10℃)に放射されています。これを阻止するには、床にトップヒートバリアー遮熱材を施工し、反射により再び体に戻す事です。

